



PIANO MARKETING

c'est pour toi

IL SISTEMA A PUNTI



Spieghiamo il sistema a punti attraverso un esempio:

Un profumo ha un prezzo di listino di €33,00. Il prezzo dedicato agli ambasciatori é €19,80 (-40%) e fa guadagnare 1 punto per ogni euro al lordo delle tasse (16 punti)

Vendendo un profumo ogni ambasciatore guadagna €13,20 sulla differenza di prezzo e 16 punti.

L'ACCUMULO DEI PUNTI



Ogni ambasciatore accumula **PUNTI PERSONALI** attraverso i suoi acquisti o le sue vendite dirette. Accumula, inoltre **PUNTI DI RETE**, attraverso gli acquisti e le vendite degli ambasciatori iscritti nella sua rete, sommati ai suoi punti personali.

Francesco vende 10 profumi --> $16 \text{ punti} \times 10 = 160 \text{ punti}$. ← **PUNTI PERSONALI**

Giuseppe, ambasciatore nella sua rete, vende 8 profumi --> $16 \text{ punti} \times 8 = 128 \text{ punti}$.

Maria, ambasciatrice nella sua rete, vende 12 profumi --> $16 \text{ punti} \times 12 = 192 \text{ punti}$.

Claudia, ambasciatrice nella sua rete, vende 8 profumi --> $16 \text{ punti} \times 8 = 128 \text{ punti}$.

PUNTI DI RETE

Questo esempio fornisce punti di rete **TOTALI** di :
 $160 + 128 + 192 + 128 = 608 \text{ punti}$
e permette a Francesco di raggiungere la prima qualifica.

LE QUALIFICHE



Ogni crescita merita un nome. Ogni conquista merita un'identità.

In lyaly abbiamo scelto di andare oltre i semplici numeri e percentuali. Abbiamo deciso di dare un **nome**, un **colore** e un **significato** a ogni tappa del tuo percorso.

Perché crescere con lyaly non è solo una questione di punti:
è un cammino personale, imprenditoriale ed evolutivo.

Dai materiali grezzi al metallo più raro: il tuo percorso ha un valore crescente

Abbiamo costruito la nuova scala delle qualifiche ispirandoci alla materia, quella vera, concreta, che si trasforma nel tempo.

LE QUALIFICHE



Perché abbiamo scelto i materiali?

Perché sono universali, perché raccontano una storia di trasformazione, perché sono simboli di energia, eleganza, leadership e rarità.

Proprio come le persone che crescono in lyaly.

Abbiamo scelto i nomi delle qualifiche non per "moda", ma per valore: per rendere ogni tappa del tuo percorso più chiara, emozionale e ispirante. Da oggi, quando raggiungerai un nuovo livello, non avrai solo una percentuale: avrai un simbolo che parla di te e del leader che stai diventando.

Benvenuto nel nuovo linguaggio di lyaly.

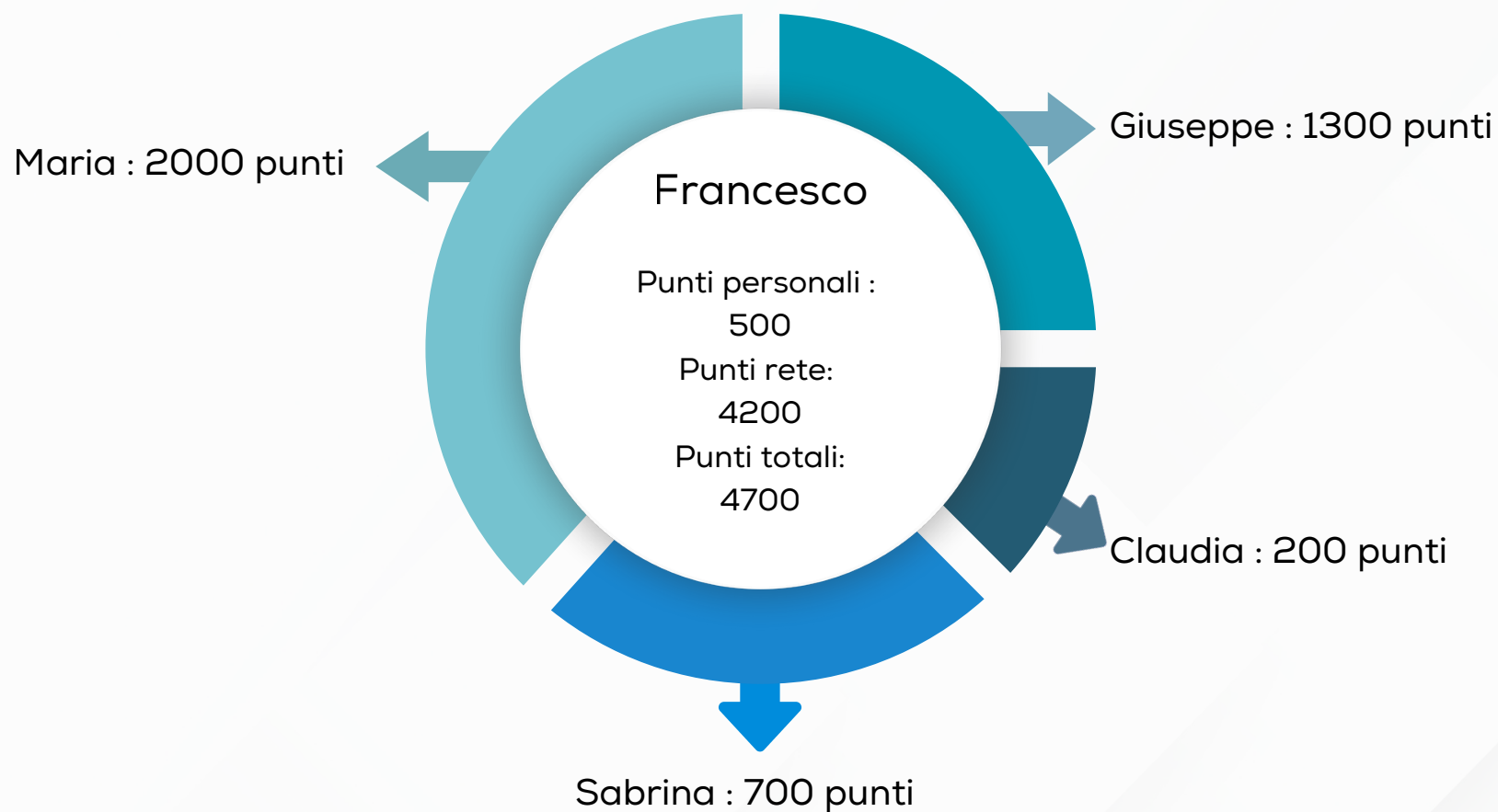
Più evolutivo, più autentico, più tuo.

LE QUALIFICHE



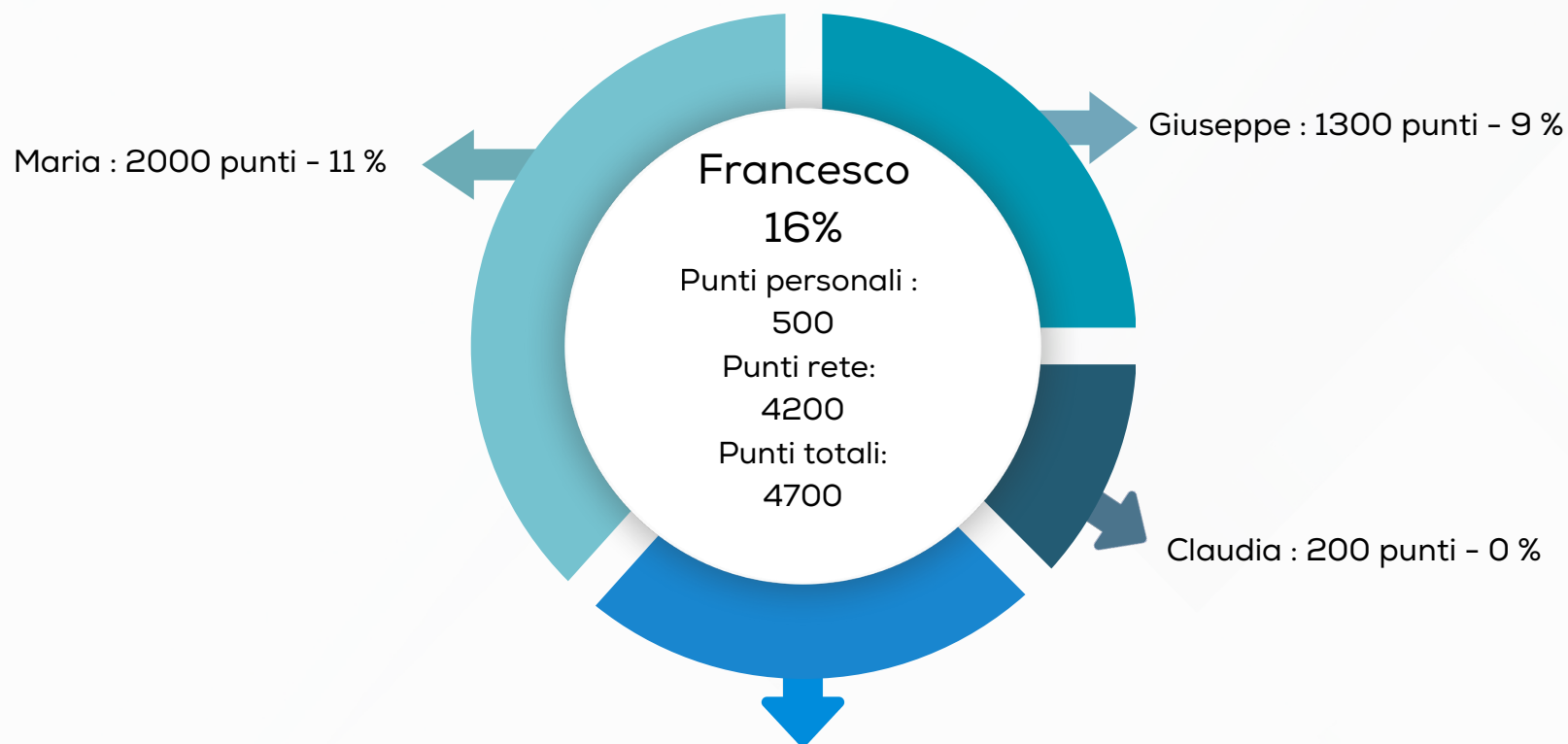
PUNTI	LIVELLO	QUALIFICA	DIVIDENDO AZIENDALE	SALARIO MEDIO
1.000.000	34,5%	IRIDIUM	0.35%+0.25%+0.15%+0.15%+0.10%	< €120.000
500.000	33,5%	RHODIUM	0.35%+0.25%+0.15%+0.15%	< €55.000
250.000	32,5%	PALLADIUM	0.35%+0.25%+0.15%	< €32.000
120.000	31%	PLATINUM	0.35%+0.25%	< €18.000
60.000	29,5%	WHITEGOLD	0.35%+0.25%	< €10.000
30.000	28%	ROSEGOLD	0.35%	< €6.200
15.000	26%	GOLD	0.35%	< €3.500
7.500	21%	SILVER	---	< €1.800
5.800	18%	TITANIUM	---	< €1250
4.200	16%	STEEL	---	< €870
3.000	14%	IRON	---	< €543
2.000	11%	BRONZE	---	< €303
1.300	9%	COPPER	---	< €168
700	6%	STONE	---	< €69
300	3%	CLAY	---	< €20

COME SCALARE LE QUALIFICHE E DIVENTARE UN LEADER



TOTALE PUNTI RETE: 4.700 = qualifica STEEL 16 %

COME SCALARE LE QUALIFICHE E DIVENTARE UN LEADER

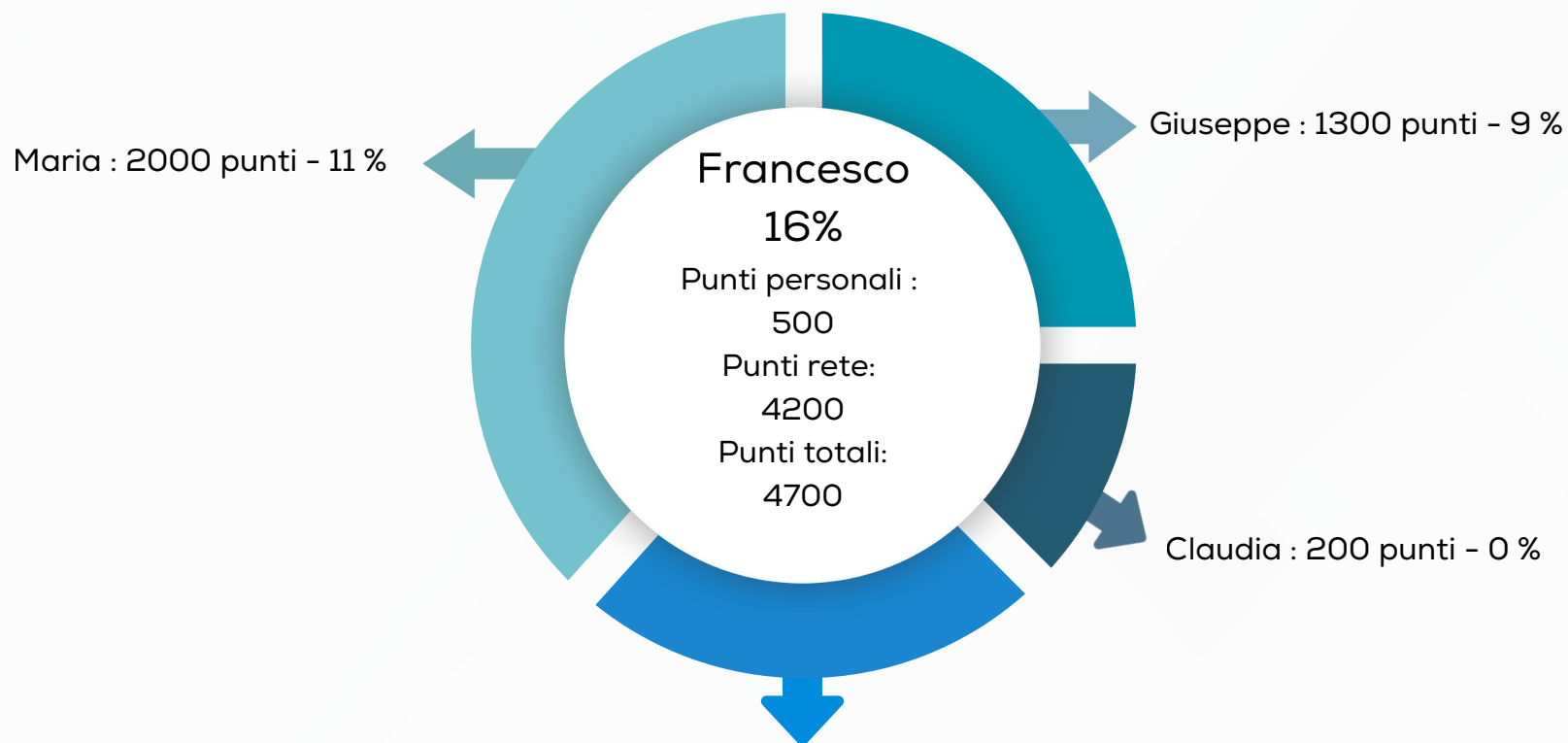


Sabrina : 700 punti - 6%
Come calcolare i guadagni in Euro?

DIFFERENZA IMPRENDITORIALE

È la differenza tra la percentuale del nostro livello di qualifica e quella di ciascun ramo.

COME SI CALCOLA IL GUADAGNO?



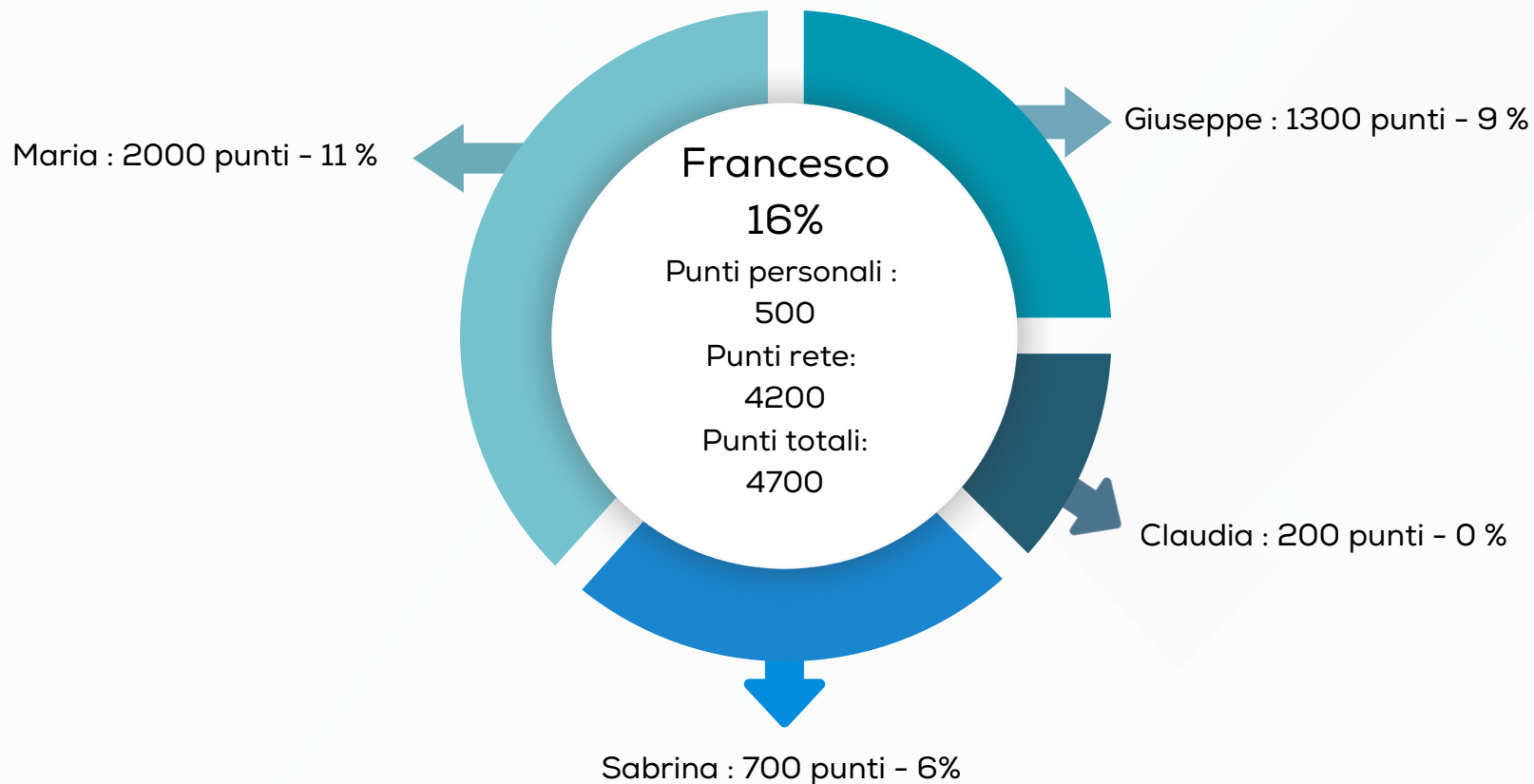
Sabrina : 700 punti - 6%

FRANCESCO :



$$500 \text{ punti personali} \times 16 \% = 80\text{€}$$

COME SI CALCOLA IL GUADAGNO?



MARIA :
↓
Differenza imprenditoriale
 $16\% - 11\% = 5\%$
 $2000\text{ PTS} \times 5\% = 100\text{€}$

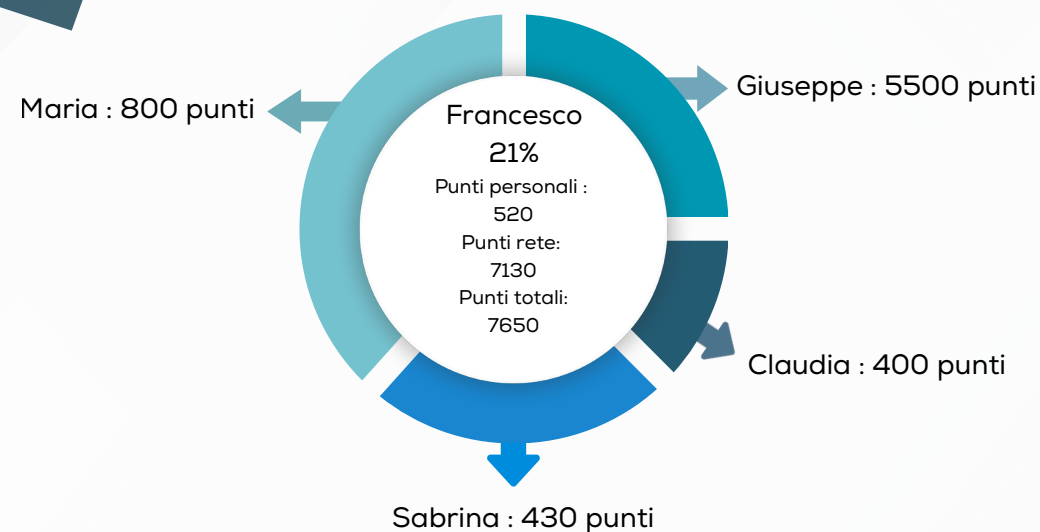
GIUSEPPE :
↓
Differenza imprenditoriale
 $16\% - 9\% = 7\%$
 $1300\text{ PTS} \times 7\% = 91\text{€}$

CLAUDIA :
↓
Differenza imprenditoriale
 $16\% - 0\% = 16\%$
 $200\text{ PTS} \times 16\% = 32\text{€}$

SABRINA :
↓
Differenza imprenditoriale
 $16\% - 6\% = 10\%$
 $700\text{ PTS} \times 10\% = 70\text{€}$

TOTALE: 80€ + 100€ + 91€ + 32€ + 70€ = 373 €

LA REGOLA DEL 40%



Dalla qualifica di SILVER 21% all' IRIDIUM 34,5%, si applica la regola del 40% , andiamo ad illustrarla:

Possiamo vedere che Francesco ha accumulato 7650 punti, quindi ha più di 7500 punti, necessari per raggiungere la qualifica del 21%.

Per verificare se ha convalidato la posizione del 21%, dobbiamo eseguire il calcolo seguente:

Calcolo del massimale del 40%

CALCOLO 1 -> punti rete - punti della persona che genera più punti (Giuseppe)
 $7650 - 5500 = 2150$

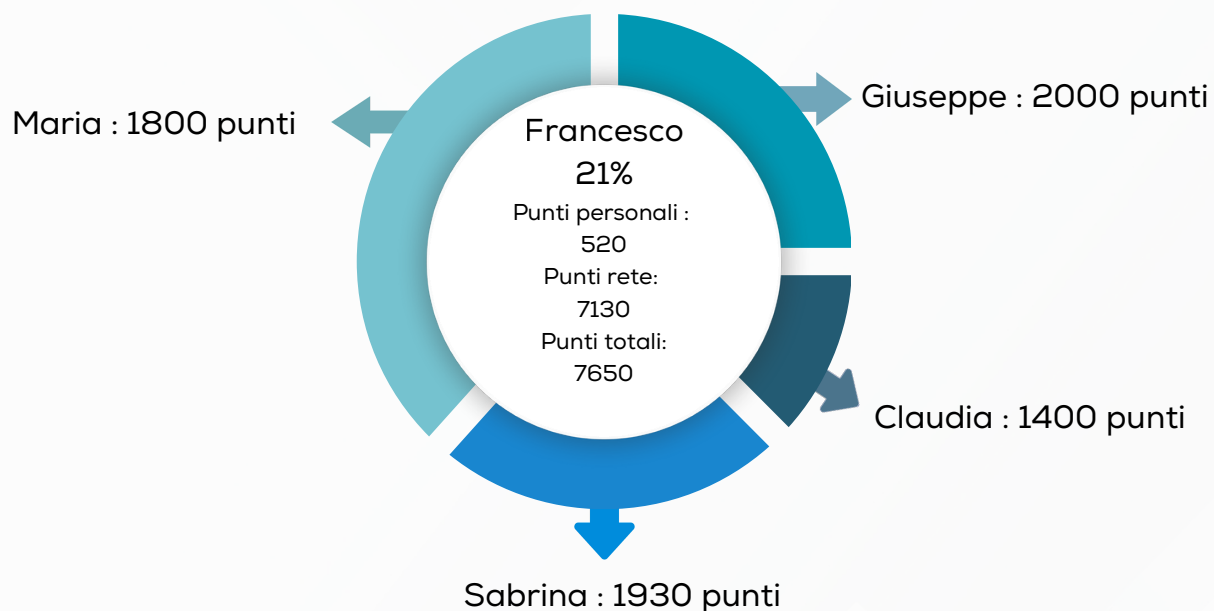
CALCOLO 2 -> Prendiamo il 40% dell'importo della persona che genera più punti (Giuseppe)
 $5500 \times 40\% = 2200$

Per convalidare lo stato di 21% **CALCOLO 1** deve essere maggiore di **CALCOLO 2**

In questo esempio, FRANCESCO non ha convalidato lo stato del 21%.

In quanto 2150 punti del resto della rete sono inferiori di 2200 (il 40% dei punti della linea più performante).

LA REGOLA DEL 40%



FACCIAMO UN ALTRO ESEMPIO: Calcolo del massimale del 40%

CALCOLO 1 -> punti rete - punti della persona che genera più punti (Giuseppe)
 $7650 - 2000 = 5650$

CALCOLO 2 -> Prendiamo il 40% dell'importo della persona che genera più punti (Giuseppe)
 $2000 \times 40\% = 800$

Per convalidare lo stato di 21% **CALCOLO 1** deve essere maggiore di **CALCOLO 2**

In questo esempio, FRANCESCO ha convalidato lo stato del 21%.

In quanto 5650 punti del resto della rete sono maggiori di 800 (il 40% dei punti della linea più performante)

RICORDA!



Importante:

- Convalida almeno 80 punti personali (dal 3% al 18%) o 120 punti personali (a partire dal 21%) ogni mese per ricevere le commissioni.
- I bonus accumulati saranno trasferiti nel wallet subito dopo la chiusura del mese.
- Potrai pagare ordini futuri con il wallet (PER UN IMPORTO MASSIMO DELL'80%).
- Una volta raggiunti 150 euro, puoi richiedere che le commissioni vengano bonificate.
- Puoi decidere, entro ogni 5 del mese, se desideri lasciare le commissioni nel wallet o fartele bonificare.